

- Alergias en Mascotas: cómo aliviar el picor de tu perro
- La procesionaria del pino y su peligro para los perros
- El peligro de las espigas en perros: Cómo proteger a tu mascota

Revista  
Uno más:



Síguenos en:



@axoncomunicacio



@AxonComunicacio



axon\_vet

# ¡No te pierdas el nuevo programa The Doc Night!

Un episodio en el que, otra vez, la salud y el bienestar animal serán los protagonistas.

Un formato desarrollado por el veterinario **Carlos Rodríguez**, en colaboración con **Royal Canin**, en el que encontrarás información basada en ciencia, consejos prácticos y entrevistas más personales con expertos veterinarios.

## **Un nuevo programa repleto de consejos sobre salud, alimentación y bienestar**

En esta nueva entrega se sientan en el sofá de The Doc Night dos experimentadas veterinarias en pequeños animales: **Lola Pérez Alenza**, Catedrática de Medicina Interna, y **María Vitoria**, veterinaria clínica. Carlos Rodríguez nos presenta a ambas invitadas en una charla distendida sobre tiburones y sirenas, además de hablar

de algunos de los errores más comunes en la alimentación de nuestros animales de compañía, incluidos los cometidos por nuestras protagonistas (porque todos somos humanos!).

## **¡Bienvenidos al sofá de The Doc Night!**

Puedes ver el episodio completo [aquí](#)



# ¿Mi gato tiene sobrepeso? ¿Es bueno dar premios a mi perro?

Nuestras invitadas comparten algunos consejos valiosos que seguro te ayudarán en tu día a día con tu gato y/o perro.



Mi gato está obeso, ¿debo preocuparme? 🐾  
Respondiendo a darikleylin

**Lola Pérez Alenza**  
Veterinaria especialista en medicina interna


“**La diabetes mellitus sigue siendo una enfermedad muy común, muy prevalente en la especie felina, y es además una enfermedad fácil de prevenir y fácil de tratar**”

“No todos los premios son comida. **Muchas veces una caricia, el dedicarles tiempo de calidad o un buen paseo les supone más premio** que el darles un trocito de algo”



Hola ¿realmente es bueno darle premios a mi perro y gato?  
Respondiendo a yemhanagaz

**María Vitoria**  
Divulgadora en liderazgo y gestión de personas en veterinaria

Recuerda, síguenos en [@thedocnightshow](#) para no perderte las entrevistas ni los consejos de los expertos invitados.  



# Editorial

## Cuidando de nuestros compañeros: salud y bienestar en primavera

Queridos tutores de mascotas,

Con la llegada de la primavera, es fundamental que estemos atentos a los cambios que afectan la salud de nuestros queridos amigos peludos. En este número de la Revista Uno Más, abordamos un tema que preocupa a muchos: las alergias en nuestras mascotas. Estos trastornos pueden manifestarse de diversas formas, como picazón, enrojecimiento de la piel o problemas gastrointestinales. Para aliviar el picor, es crucial identificar el alérgeno y consultar con nuestro veterinario. A menudo, la solución puede ser tan simple como modificar la dieta o incorporar suplementos específicos.

También nos adentramos en el peligro que representa la procesionaria del pino, una oruga que se vuelve activa con el inicio de la primavera. Su contacto puede causar reacciones graves en nuestros perros, desde irritación en la boca hasta daños en los tejidos. Es vital que estemos atentos a las áreas donde paseamos a nuestras mascotas y evitemos que ingieran o jueguen cerca de estos peligrosos insectos.

Otro aspecto relevante que discutimos son las espigas, que pueden convertirse en un verdadero dolor de cabeza para nuestros amigos de cuatro patas. Estas pequeñas estructuras pueden incrustarse en la piel, causando infecciones y molestias severas. Para proteger a nuestros perros, es recomendable revisar su pelaje y patas después de cada paseo, especialmente en zonas de campo.

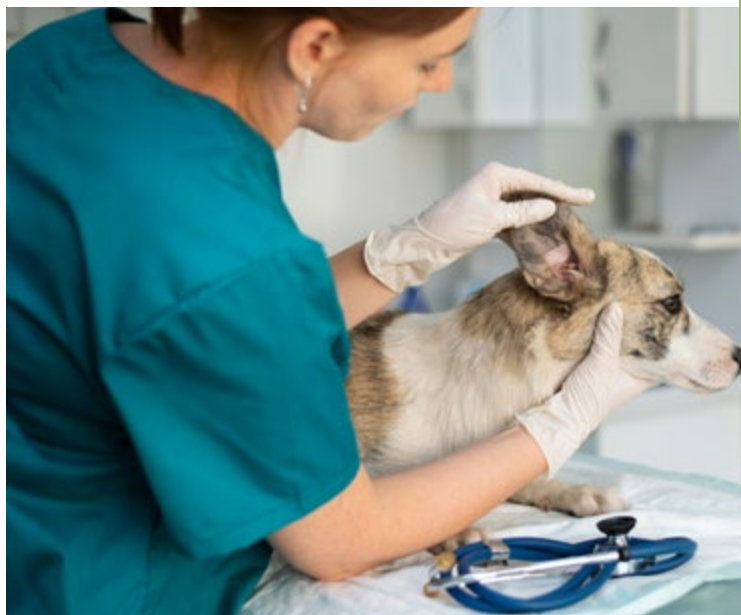
Además, incluimos un artículo de Leti Pharma sobre la leishmaniasis canina, una enfermedad que puede amenazar la salud de nuestras mascotas y que requiere de nuestra atención y prevención. También entrevistamos a la directora de Corporate Affairs de Royal Canin, Mari Ángeles Toscano, quien nos comparte la filosofía nutricional de la marca, enfatizando la importancia de una alimentación adecuada para el bienestar de nuestros animales.

**Para finalizar, recordemos las sabias palabras de Anatole France: "Hasta que no hayas amado a un animal, parte de tu alma estará dormida." Esto nos invita a valorar el amor incondicional que nos brindan nuestros animales, y a cuidar de ellos con la misma dedicación que ellos nos ofrecen.**



Enrique Marcos  
Director Ejecutivo

# Sumario



## Salud:

Alergias en Mascotas:  
cómo aliviar el picor  
de tu perro

## Recuerda:

La procesionaria  
del pino y su peligro  
para los perros

## Consejo:

El peligro de las  
espigas en perros:  
Cómo proteger a tu  
mascota

AVALADO POR:

aevet

asociación española  
de veterinarios clínicos

W WECAN  
CLÍNICAS VETERINARIAS



AXON  
VET

Edita: Axón Vet  
axonvet@axonvet.es  
Teléfono: 678498310  
www.axoncomunicacion.net  
Depósito Legal:  
M-27505-2004

### Autores

Axón Vet no se hace responsable de las opiniones que los autores expresen, tanto en los artículos como en sus comentarios.

### Colaboradores

Axón Vet no se hace responsable de las opiniones de los colaboradores que en caso alguno representarán la opinión de la revista.

### Derechos de autor

Axón Vet no se hace responsable de la gestión de derechos de autor de los contenidos remitidos.

Queda prohibida la reproducción total o parcial del contenido de esta obra sin previa autorización escrita.



unot  
consejos de tu veterinario

# “Buscamos dar respuesta a las necesidades reales de gatos y perros, siempre basándonos en la evidencia científica”

M<sup>a</sup> Angeles Toscano, directora de Corporate Affairs de Royal Canin, nos explica la filosofía nutricional de la marca, sus prioridades y también otros proyectos en los que colaboran activamente.

## **¿Cómo de importante es la ciencia en la filosofía nutricional de Royal Canin?**

La ciencia tiene un papel clave en nuestro día a día. Nuestros alimentos dan respuesta a las necesidades reales de gatos y perros y son el resultado de mucha investigación, conocimiento y observación. Nuestro equipo de I+D es multidisciplinar, incluyendo expertos en nutrición veterinaria, que tienen un conocimiento profundo de la fisiología de cada animal y de sus necesidades nutricionales, según su especie y raza. Estos equipos colaboran con asociaciones veterinarias internacionales, revisando la última bi-

bliografía científica e investigando para garantizar la calidad de nuestras fórmulas.

## **¿Cuál es el rol de los expertos a la hora de hablar de nutrición y de ciencia?**

Los veterinarios, junto con los auxiliares clínicos de veterinaria (ACVs), son clave para garantizar la salud de las mascotas. Son los expertos en nutrición desde una perspectiva científica y los más indicados para asesorar a los cuidadores sobre qué alimento elegir. Aunque hoy existen muchos mitos y nuevas tendencias, los profesionales son los garantes del aval científico.



María Ángeles Toscano

### ¿Qué tipo de actividades están realizando para potenciar el binomio ciencia y nutrición?

Para nosotros la ciencia es clave y trabajamos en dos vías. Por un lado, con los veterinarios, reforzando su rol como expertos en nutrición y, por otro, con los cuidadores, compartiendo nuestro conocimiento y lo que dice la ciencia. Y lo hacemos, entre otros, mediante contenidos educativos en redes sociales, abordando los principales mitos y tendencias nutricionales desde una perspectiva científica. Esto es importante porque todos los cuidadores de gatos y perros tratamos de darles los mejores cuidados, buscando consejo entre todos los datos disponibles. Sin embargo, la realidad es que la información de la que disponemos hoy en día no siempre es del todo fiable. Las recomendaciones y consejos no están necesariamente basados en la evi-

dencia científica, sino que, en muchas ocasiones, son percepciones, experiencias personales o conceptos de partida erróneos. Por eso es importante reforzar lo que la ciencia dice, porque los cuidadores desempeñan un papel esencial en la salud y el bienestar de sus animales incluyendo, por supuesto, su alimentación.



Sigue a **@theDocNightshow** para no perderte las entrevistas ni los consejos de los expertos invitados.



<https://www.instagram.com/thedocnightshow/>



<https://www.youtube.com/@TheDocNightShow>





### **Recientemente han presentado un nuevo formato llamado The Doc Night. Cuéntenos sobre este programa.**

El formato The Doc Night arranca con el objetivo de convertirse en un espacio de referencia para los cuidadores de gatos y perros, en el que encontrar información fiable y veraz sobre salud y bienestar animal desde la perspectiva científica de profesionales veterinarios con una amplia experiencia y conocimiento.

Porque hoy, más que nunca, es clave recurrir siempre a la experiencia y conocimiento de los profesionales veterinarios, ya que ellos son los garantes del aval científico y de lo último en conocimiento sobre salud. The Doc Night es un nuevo formato desarrollado por el veterinario Carlos Rodríguez en colaboración con Royal Canin, en el que se busca crear un lugar en el que hablar de salud y bienestar animal y acercar a los cuidadores de gatos y perros a la figura de los veterinarios y auxiliares.

### **Colaboran con distintas asociaciones que trabajan con perros de asistencia y de terapia. ¿Cuáles son y en qué consisten estas colaboraciones?**

En Royal Canin creemos que los gatos y los perros hacen un mundo mejor para las personas y, en concreto, los perros de asistencia y de terapia son un claro ejemplo de esta gran labor. A lo largo de los años hemos colaborado con distintos proyectos, pero los más recientes son los programas de terapias asistidas desarrollados por la asociación Yacacan. Estos programas tienen el apoyo de la Fundación Royal Canin y se desarrollan en el área de oncología pediátrica del hospital 12 de Octubre de Madrid y, desde este mes de abril, en los colegios afectados por la DANA.

Además, también relacionado con las terribles consecuencias de la DANA en Valencia, estamos colaborando con la Fundación ACAVALL en el programa la visita del Dogtor. Un proyecto precioso que tiene como foco las personas mayores afectadas por la DANA, trayendo mucha alegría a los residentes de los centros de mayores de la zona y favoreciendo su bienestar emocional y social.

Y, por supuesto, continuamos colaborando con la Fundación ONCE del Perro Guía, proyecto en el que participamos desde 2019 con un foco especial en la formación, nutrición y divulgación de la labor de los perros guía.

### **Para terminar, ¿podría explicarnos en qué consiste su política de sostenibilidad?**

Royal Canin forma parte del plan Sustainable in a Generation de Mars, que busca mejorar la salud de gatos y perros al tiempo que actuamos sobre el impacto medioambiental y social de la compañía. Nuestro compromiso se enfoca en tres áreas interconectadas: mascotas (mejorar la salud de animales con soluciones nutricionales específicas y concienciar sobre temas clave como la obesidad o la atención veterinaria); planeta (integrar la sostenibilidad en todo el negocio para reducir la huella ambiental); y personas (promover la inclusión y diversidad entre nuestros asociados y apoyar el desarrollo de las comunidades donde operamos). Mediante la optimización de nuestras fórmulas y un suministro más sostenible, reducimos nuestra huella. Somos conscientes del impacto que generan las materias primas, por lo que las optimizamos desde una perspectiva ambiental y social, sin comprometer la calidad.



# Abróchense los collares

## y ¡que comience la aventura!



-  Resistente al agua\*
-  Fácil de colocar
-  Inodoro
-  Mecanismo de apertura de seguridad

Hasta 8 meses de protección frente a



garrapata



pulga



larva de pulga\*\*



piojo\*\*\*



Reduce el riesgo de leishmaniosis canina

\* Debe evitarse una exposición intensa y prolongada al agua o el uso frecuente de champú dado que la duración de la actividad puede verse disminuida.

\*\*En gatos inhibe el desarrollo de larvas de pulga durante 10 semanas.

\*\*\*Solo en perros.

Lea las instrucciones de este medicamento en seresto.es y, en caso de duda, consulte a su veterinario. Seresto, Elanco y la barra diagonal son marcas registradas de Elanco o sus filiales.

©2024 Elanco Animal Health, Inc. o sus filiales. PM-ES-23-0445



# Alergias en Mascotas: cómo aliviar el picor de tu perro

Los meses de primavera y verano traen consigo muchas cosas agradables: el sol, las flores y, desafortunadamente, también las alergias. Si has notado que tu perro se rasca más de lo habitual o tiene la piel irritada, es posible que esté sufriendo de alergias. Aquí te comparto información útil sobre las alergias en perros y qué puedes hacer como tutor para ayudar a tu compañero peludo.





## ¿Qué son las alergias en perros?

Las alergias son respuestas exageradas del sistema inmunológico a sustancias que normalmente son inofensivas. En los perros, estas sustancias se conocen como alérgenos y pueden ser de origen ambiental, alimenticio o incluso provocadas por parásitos. Las reacciones alérgicas pueden causar diversas molestias, siendo el picor uno de los síntomas más comunes.



## Tipos de Alergias

1. **Alergias ambientales:** Estas incluyen alérgenos como el polen, el moho, el polvo y los ácaros. Los perros que son alérgicos a estos elementos pueden presentar síntomas estacionales, especialmente durante la primavera y el verano.
2. **Alergias alimentarias:** Algunas veces, los alimentos pueden causar reacciones alérgicas. Las proteínas como la carne de res, el pollo, los lácteos y el trigo son los culpables más comunes.
3. **Alergias por parásitos:** Las pulgas son uno de los parásitos más comunes que pueden causar picor en los perros. La saliva de la pulga puede desencadenar reacciones alérgicas en algunos perros.

## Síntomas de alergias en perros

Los síntomas de alergias en perros pueden variar, pero algunos de los más comunes incluyen:

- **Picor excesivo en la piel:** Este es uno de los signos más evidentes y puede llevar a tu perro a rascarse, morderse o lamerse en exceso.
- **Enrojecimiento o inflamación de la piel:** La piel puede volverse roja e inflamada debido a la irritación provocada por el rascado.
- **Pérdida de pelo:** El rascado constante puede causar calvas en ciertas áreas del cuerpo.
- **Irritación en las orejas:** La otitis externa es común en perros con alergias. Si notas que tu perro sacude su cabeza o se rasca las orejas, podría ser un signo de alergia.
- **Lagrimeo o enrojecimiento de los ojos:** Los ojos de tu perro pueden volverse rojos y llorosos si está expuesto a alérgenos.
- **Vómitos o diarrea:** En caso de alergias alimentarias, tu perro puede presentar problemas gastrointestinales.

Si observas alguno de estos síntomas en tu perro, es importante que consultes a tu veterinario para un diagnóstico adecuado.



## Diagnóstico de alergias

El diagnóstico de alergias en perros puede ser un proceso complicado, ya que los síntomas pueden parecerse a los de otras condiciones. Aquí hay algunos pasos que tu veterinario puede seguir para llegar a un diagnóstico:

- 1. Historia clínica:** El veterinario comenzará por hacerte preguntas sobre los síntomas de tu perro, cuándo comenzaron y qué cambios has notado en su comportamiento o entorno.
- 2. Examen físico:** Un examen físico completo permitirá al veterinario evaluar la piel de tu perro, sus orejas y otros órganos para buscar signos de alergia o infección.

- 3. Pruebas de alergia:** Dependiendo de los síntomas, el veterinario puede recomendar pruebas de alergia, que pueden ser pruebas cutáneas o análisis de sangre para identificar alérgenos específicos.
- 4. Pruebas de eliminación:** En el caso de sospechas de alergias alimentarias, se puede recomendar una dieta de eliminación en la que se retiran los alérgenos sospechosos durante un período de tiempo para observar si hay mejora.

## Tratamiento de alergias

El tratamiento de las alergias en perros puede variar dependiendo de la causa subyacente. Aquí hay algunas opciones comunes:

- 1. Medicamentos antihistamínicos:** Estos pueden ayudar a aliviar el picor y reducir la inflamación. Sin embargo, no todos los perros responden a los antihistamínicos, por lo que es importante que sea tu veterinario quien te indique la dosis adecuada.
- 2. Corticosteroides:** En casos más severos, tu veterinario puede prescribir corticosteroides para controlar la inflamación y el picor. Sin embargo, su uso a largo plazo debe ser supervisado debido a posibles efectos secundarios.
- 3. Tratamientos tópicos:** Existen champús y lociones medicadas que pueden aplicarse directamente sobre la piel de tu perro para aliviar la irritación y el picor.
- 4. Inmunoterapia:** Esta opción se utiliza para tratar alergias ambientales. Consiste en inyecciones que contienen pequeñas cantidades de los alérgenos que afectan a tu perro, lo que puede ayudar a desensibilizar su sistema inmunológico.
- 5. Dietas especiales:** Si se determina que tu perro tiene alergias alimentarias, es posible que necesites cambiar su dieta a un alimento hipoalérgico o de prescripción.

Nuevo

# AdTab™

Comprimidos masticables

Elanco

# ¡Hola AdTab de 3!



Ahora, **Ad-iós pulgas y garrapatas durante 3 meses** con el nuevo envase de **3 comprimidos** de AdTab®.



**3  
COMPRIMIDOS**



**ACCIÓN  
INMEDIATA Y  
PERSISTENTE**



**90 DÍAS DE  
PROTECCIÓN**



**ELIMINA PULGAS  
Y GARRAPATAS**



**FÁCIL DE  
ADMINISTRAR<sup>1,2</sup>**



**SABOR  
DELICIOSO**



Quererlo siempre ha sido **fácil**, ahora **protegerlo también.**



El comprimido **más rápido sin prescripción** frente a pulgas y garrapatas\*



**Único comprimido para gatos** disponible en tiendas frente a pulgas y garrapatas.

1. Cavalleri D, Murphy M, Seewald W, et al. A randomised, blinded, controlled field study to assess the efficacy and safety of lotilaner tablets (Credelio™) in controlling fleas in client-owned dogs in European countries. Parasites & Vectors 2017; 10:526 2. Cavalleri D et al Parasit Vect 2019. A randomized, controlled field study to assess the efficacy and safety of lotilaner (Credelio™) in controlling ticks in client-owned cats in Europe. \*El comprimido sin prescripción veterinaria que en perros elimina las garrapatas ya presentes en 8 horas, las pulgas presentes en 6 horas y las pulgas reinfestantes en 4 horas y en gatos elimina las garrapatas ya presentes en 18 horas, las pulgas ya presentes en 8 horas y las pulgas reinfestantes en 12 horas. Lea las instrucciones de este medicamento en adtab.es y, en caso de duda, consulte a su veterinario. AdTab®, Elanco y la barra diagonal son marcas registradas de Elanco o sus filiales. ©2024 Elanco Animal Health, Inc. o sus filiales. PM-ES-24-0039.



Más en [adtab.es](http://adtab.es)

## Medidas preventivas

Además de los tratamientos, hay varias medidas preventivas que puedes implementar para ayudar a tu perro:

- **Control del entorno:** Mantén la casa libre de polvo y alérgenos. Considera usar purificadores de aire y mantener las ventanas cerradas durante la temporada de polen.
- **Baños regulares:** Bañar a tu perro con un champú suave y hipoalérgico puede ayudar a eliminar alérgenos de su piel y pelaje, además de mantener su piel hidratada.
- **Suplementos de Ácidos Grasos:** Los ácidos grasos omega-3 y omega-6 pueden ayudar a mejorar la salud de la piel y reducir la inflamación. Consulta con tu veterinario sobre la posibilidad de añadir suplementos a la dieta de tu perro.
- **Evitar los Desencadenantes:** Si conoces los alérgenos específicos que afectan a tu perro, trata de evitar la exposición a ellos en la medida de lo posible.

## Cuidado continuo

Recuerda que la salud de tu perro es un proceso continuo. Mantente atento a cualquier cambio en su comportamiento o salud, y no dudes en consultar a tu veterinario si tienes preocupaciones. La detección temprana y el tratamiento adecuado pueden marcar una gran diferencia en la calidad de vida de tu mascota.

## Importancia de la nutrición


La nutrición juega un papel fundamental en el manejo de las alergias en perros. Una dieta equilibrada puede ayudar a fortalecer el sistema inmunológico y mejorar la salud de la piel. Existen alimentos formulados específicamente para perros con alergias, que suelen contener ingredientes limitados y proteínas hipoalérgicas. Consulta con tu veterinario para encontrar el mejor alimento para tu perro.

## El papel de los suplementos

Los suplementos también pueden ser beneficiosos. Los ácidos grasos omega-3 y omega-6, por ejemplo, ayudan a mantener la piel hidratada y pueden reducir la inflamación. Estos suplementos pueden ser especialmente útiles para perros con dermatitis atópica o alergias alimentarias.

## Estrategias de manejo del estrés

El estrés puede agravar los problemas de piel en los perros. Proporciona un ambiente tranquilo y seguro para tu mascota. Asegúrate de que tenga suficiente ejercicio y estimulación mental, lo que puede ayudar a reducir la ansiedad. Los juegos interactivos y el entrenamiento en obediencia no solo son una excelente manera de mantener a tu perro mentalmente estimulado, sino que también fortalecen el vínculo entre ustedes.





## Consulta regular al veterinario

Por último, no subestimes la importancia de las visitas regulares al veterinario. Estos chequeos pueden ayudar a detectar problemas de salud antes de que se conviertan en algo serio. Si tu perro está en tratamiento por alergias, el veterinario podrá ajustar el tratamiento según sea necesario y asegurarse de que tu mascota esté manejando bien su condición.



## Observación y registro

Llevar un diario de los síntomas de tu perro puede ser útil para identificar patrones o desencadenantes. Anota cuándo ocurren los brotes, qué ha comido, y cualquier otro cambio en su rutina. Esta información puede ser valiosa para tu veterinario al momento de diagnosticar y tratar las alergias.

## Conclusiones

Las alergias pueden ser un desafío tanto para los perros como para sus dueños. Sin embargo, con el conocimiento adecuado y el apoyo de tu veterinario, puedes ayudar a tu perro a sentirse mejor y a llevar una vida más cómoda. Recuerda que cada perro es único, y lo que funciona para uno puede no ser efectivo para otro. La clave es observar a tu mascota, mantener una buena comunicación con tu veterinario y actuar con prontitud ante cualquier síntoma.

Si alguna vez tienes dudas sobre la salud de tu perro, no dudes en buscar ayuda profesional. El bienestar de tu compañero peludo es lo más importante. ¡Tu perro confía en ti para cuidar de él, así que no escatimes esfuerzos en brindarle la mejor calidad de vida posible! Con un poco de atención y amor, puedes ayudar a tu perro a sobrellevar sus alergias y disfrutar de una vida feliz y activa.

# La *leishmaniosis canina*: la amenaza invisible que aún subestimamos

¿Sabías que tu perro podría estar expuesto a una enfermedad potencialmente mortal y que muchos tutores aún no saben cómo protegerlo correctamente?

La *leishmaniosis canina* es una enfermedad crónica, provocada por un parásito llamado *Leishmania infantum*, que se transmite a través de la picadura de un insecto muy pequeño: el flebótomo. Es una patología presente en el sur de Europa, donde el riesgo de contagio está presente durante todo el año.

A pesar de que se han hecho campañas informativas y la *leishmaniosis* es una palabra que muchos tutores han escuchado, la realidad es que todavía persiste un gran desconocimiento en torno a cómo se transmite, cómo se previene y cuál es su impacto real en la salud de los animales y de las personas. Así lo ha puesto de manifiesto un reciente estudio realizado en España y Portugal, con más de 2.000 tutores de perros encuestados.

## ¿Qué nos dicen los datos?

Una de las principales conclusiones del estudio es que casi el 70 % de los encuestados no consideran la *leishmaniosis* como una enfermedad infecciosa importante para su perro. Este dato es preocupante, ya que indica que hay una falta de consciencia sobre los riesgos que representa esta enfermedad. Aun así, más de la mitad de los tutores (56,3 %) afirma no haber recibido nunca información sobre cómo prevenirla, un dato que se mantiene sin cambios desde 2022.

# SI LA AMENAZA CRECE, LA PROTECCIÓN TAMBIÉN.



¡Protege a tu perro  
contra la leishmaniosis!

Hay algo que no puedes ignorar...

**Escanea y descubre qué pasa en el parque.**

La leishmaniosis es una amenaza real.  
La prevención es clave.



POR UN MUNDO SIN  
**LEISHMANIOSIS**  
*One Health*

**#LET'S STOP LEISHMANIOSIS**

En cuanto a las medidas de prevención, el 45 % menciona espontáneamente la vacuna, seguida del uso de collares repelentes (25,4 %) y pipetas (16,6 %). Cuando se ofrecen estas opciones directamente, el interés crece considerablemente: el 75,8 % elegiría la vacuna, el 64,7 % usaría collares y el 62,6 % pipetas con acción repelente. A pesar de este aumento en la intención, el 51,6 % de los tutores no recuerda cuándo vacunó por última vez a su perro contra la leishmaniosis. Además, cuando saben que esta enfermedad puede afectar también a los humanos, su predisposición a vacunar aumenta.

## ¿Por qué es tan importante prevenir?

La leishmaniosis es una enfermedad compleja que puede manifestarse con una gran variedad de signos clínicos. Estos suelen ser muy inespecíficos, siendo la pérdida de peso, heridas que no cicatrizan y las alteraciones en la piel, las más comunes. El tratamiento no garantiza la eliminación del parásito y puede ser costoso, largo y con efectos secundarios.

La buena noticia es que, con prevención, es posible reducir de forma significativa el riesgo de contagio. Los productos repelentes, como collares o pipetas, ayudan a mantener alejados a los flebótomos. Además, la vacunación o el uso de inmunomoduladores pueden reforzar la respuesta inmunitaria del animal ante una posible infección. Pero ninguno de estos métodos es completamente eficaz por sí solo: la clave está en combinarlos y aplicarlos correctamente, durante todo el año y no solo en los meses de más calor.

## ¿Qué puedes hacer por tu perro?


La prevención empieza con la información. Conocer cómo se transmite la leishmaniosis es fundamental para proteger a tu compañero peludo. Lo más recomendable es hablar con tu veterinario de confianza, quien podrá indicarte cuál es el mejor plan preventivo para tu perro en función de su estilo de vida, edad y estado de salud.

Evitar los paseos al amanecer y al atardecer "momentos en los que los flebótomos están más activos", colocar mosquiteras o repelentes en casa y mantener un seguimiento veterinario regular son algunas de las medidas adicionales que puedes adoptar. Además, estar alerta ante cualquier cambio físico o de comportamiento en tu perro puede ayudar a detectar la enfermedad en fases tempranas.

## Un compromiso que salva vidas

Este estudio demuestra que, aunque muchos tutores quieren lo mejor para sus animales, aún queda mucho por aprender sobre enfermedades tan comunes como la leishmaniosis. La buena noticia es que estás a tiempo de actuar. Habla con tu veterinario, infórmate, comparte esta información con otros tutores y protege a quien más te quiere.

**Porque tu perro no puede elegir, pero tú sí. Consulta con tu veterinario.**



UNAS



Protege a tu compañero de aventuras frente a **la leishmaniosis** y asegúrate de que solo los **buenos recuerdos** vuelvan a casa.

Si vives o viajas al sur de Europa con tu perro, pregúntale a tu veterinario sobre el plan de prevención anual más completo contra la leishmaniosis.

Pide cita en  
tu veterinario  
antes de  
viajar

La leishmaniosis es una enfermedad grave, presente en el sur de Europa, que afecta tanto al perro como a los humanos y que aumenta año tras año. Cuida a tu perro y a tu familia con el plan de prevención anual más completo:

Vacuna contra la leishmaniosis

No olvides la prevención contra la leishmaniosis en el protocolo anual de vacunación de tu perro.

Antiparasitarios externos con acción repelente

Utiliza collares y/o pipeta con acción repelente durante todo el periodo de actividad del flebótomo para evitar su picadura.

Medidas ambientales

En época de mayor actividad del flebótomo, evita paseos al amanecer y al atardecer y que el perro duerma al aire libre. Coloca mosquiteras en todas las ventanas de la casa.

BIENVENIDO AL



 **PURINA**<sup>®</sup>  
**PRO PLAN**<sup>®</sup>  
*Club*



---

# ÚNETE AL CLUB PURINA® PRO PLAN® Y PRUEBA GRATIS\* PRO PLAN®

---



Apúntate ahora y consigue un cupón de hasta 25€\* reembolsables en tu primera compra de Purina® Pro Plan®.



<https://www.purina.es/local/perro/pro-plan/club/>

Además, recibirás consejos para cuidar de tu perro, regalos, descuentos y **¡mucho más!**



El importe máximo de reembolso (25€) se hará una vez se hay registrado la prueba de compra de cualquier producto de Purina Pro Plan®. Consulta las bases legales completas en: <https://www.purina.es/local/perro/pro-plan/club/pruebalo-gratis>



Su Bienestar, Nuestra Pasión.®

La llegada de la primavera es un momento muy esperado por todos, especialmente por quienes compartimos nuestra vida con perros. Esta época nos ofrece la oportunidad de salir y disfrutar del aire libre, de pasear y jugar con nuestros amigos de cuatro patas.

Sin embargo, con la llegada de esta estación tan hermosa, también debemos estar conscientes de ciertos peligros que pueden amenazar la salud de nuestros peludos.

# La procesionaria del pino y su peligro para los perros





Uno de estos peligros es la procesionaria del pino, una oruga que puede ocasionar serios problemas si nuestros perros entran en contacto con ella. En este artículo, te explicaré en detalle qué es la procesionaria del pino, cuáles son los riesgos asociados a su contacto y cómo puedes proteger a tu mascota de esta amenaza.

## La procesionaria: un enemigo silencioso en los pinares

La procesionaria del pino, cuyo nombre científico es *Thaumetopea pityocampa*, es una oruga que se encuentra en los bosques de coníferas en Europa y, en particular, en la península ibérica. Durante su ciclo de vida, esta oruga pasa por varias etapas, pero la fase que más nos preocupa es la de larva, ya que es en este momento cuando se vuelve más activa y peligrosa para nuestros animales.

Cuando las mariposas adultas depositan sus huevos en las ramas de los pinos, estos eclosionan y forman colonias de orugas que se agrupan en nidos. A medida que las orugas crecen, descienden de los árboles en fila, formando lo que se conoce como "procesión". Este comportamiento es lo que les da su nombre y también las hace más visibles, pero, lamentablemente, también más accesibles para nuestros perros curiosos. Los perros, guiados por su instinto exploratorio, pueden acercarse a olfatear las orugas o incluso intentar ingerirlas, lo que puede tener consecuencias graves.

## La peligrosidad de la procesionaria para los perros

El contacto con la procesionaria del pino representa un riesgo considerable para la salud de nuestros perros. Estas orugas están cubiertas de filamentos urticantes que son altamente tóxicos y pueden provocar reacciones severas. Si un perro huele o, lo que es aún más crítico, ingiere alguna de estas orugas, puede experimentar

una serie de síntomas que varían desde irritación leve hasta situaciones de emergencia que pueden resultar potencialmente mortales.

Los síntomas que pueden presentarse en los perros que han estado en contacto con la procesionaria del pino incluyen:

- **Irritación y enrojecimiento en la boca y la lengua:** Esto puede llevar a lesiones graves y ulceraciones. La inflamación en la lengua puede ser tan severa que puede resultar en necrosis, lo que significa que el tejido puede morir, afectando gravemente su capacidad para comer y beber.
- **Hipersalivación:** Es muy común que los perros que han estado en contacto con estas orugas presenten un exceso de saliva. Esto no solo es incómodo para el animal, sino que también puede ser alarmante para su tutor.

- **Dificultad para tragar o respirar:** Si la inflamación afecta la garganta, el perro puede tener problemas para respirar, lo que representa una emergencia médica que requiere atención veterinaria inmediata.

- **Irritación ocular:** Si los filamentos entran en contacto con los ojos del perro, pueden causar inflamación y daños en la córnea. Esto podría resultar en complicaciones a largo plazo que afecten la visión del animal.

- **Shock anafiláctico:** En casos extremos, algunos perros pueden desarrollar una reacción alérgica severa, lo que requiere atención médica urgente. Este tipo de reacción puede ser potencialmente mortal si no se trata de inmediato.





## Qué hacer si tu perro entra en contacto con la procesionaria

Si sospechas que tu perro ha estado en contacto con la procesionaria del pino, es fundamental que actúes rápidamente para minimizar los efectos adversos. Aquí te dejo algunos pasos que puedes seguir:

- 1. Mantén la calma y evalúa la situación:** Lo primero que debes hacer es mantener la calma. Aleja a tu perro de la zona donde se encontró con las orugas y observa si presenta síntomas inmediatos.
- 2. Limpia la zona afectada:** Si tu perro ha estado en contacto con la oruga, utiliza agua tibia para lavar las áreas afectadas. Es muy importante no frotar, ya que esto puede hacer que los filamentos se claven más en la piel. Asegúrate de usar guantes para protegerte de la toxicidad de los filamentos.
- 3. No intentes tratarlo tú mismo:** Aunque puedas sentir la tentación de administrar algún tipo de medicación, es esencial que lleves a tu perro al veterinario lo antes posible. Solo un profesional puede evaluar adecuadamente la situación y proporcionar el tratamiento necesario.
- 4. Busca atención veterinaria inmediata:** Si tu perro presenta síntomas como dificultad para respirar, babeo excesivo, letargo o inflamación severa, no pierdas tiempo y dirígete a un veterinario o a un centro de urgencias. La intervención rápida puede ser crucial para la salud de tu mascota.

## La importancia de la prevención

La mejor forma de proteger a tu perro de la procesionaria del pino es prevenir el contacto antes de que ocurra. Aquí hay algunas estrategias que puedes implementar para mantener a tu mascota a salvo:

- **Evita pasear en áreas con pinos:** Durante la primavera y el verano, trata de elegir rutas que no tengan coníferas. Opta por parques urbanos o zonas asfaltadas donde no haya riesgo de encontrar estas orugas.
- **Mantén a tu perro con correa:** Siempre que estés en un área donde pueda haber procesionarias, es importante que lleves a tu perro con correa. Esto te permitirá tener un mejor control sobre su comportamiento y evitar que se acerque a las orugas.
- **Inspecciona tu jardín:** Si tienes un jardín con pinos, revisa periódicamente si hay nidos de procesionarias y considera la posibilidad de eliminarlos mediante poda o tratamientos específicos. La prevención es clave, y asegurarte de que tu jardín esté libre de estos peligros puede marcar la diferencia.
- **Informa a otros tutores:** Compartir información sobre la procesionaria del pino con otros propietarios de perros en tu área puede contribuir a crear conciencia y prevenir posibles accidentes. Cuantos más conozcan los riesgos, más protegidos estarán nuestros animales.

## Conclusiones

La procesionaria del pino es un enemigo real y potencialmente mortal para nuestros perros. Estar informado sobre los riesgos, los síntomas y las medidas de prevención es esencial para garantizar la seguridad de tu mascota. Recuerda que, como tutor responsable, tu prioridad debe ser el bienestar de tu perro. **Ante cualquier duda o preocupación, no dudes en consultar a tu veterinario.** La salud de tu amigo peludo es lo más importante, y estar preparado te ayudará a disfrutar de la primavera y el verano sin preocupaciones. Mantente alerta, cuida de tu perro y disfruta de la naturaleza con tranquilidad.

# El peligro de las espigas en perros: Cómo proteger a tu mascota



La llegada de la primavera y el verano es un momento muy esperado por todos, especialmente por nuestros queridos perros, que ansían disfrutar de largos paseos al aire libre.

Estos meses son ideales para que nuestras mascotas corran, jueguen y exploren el mundo que les rodea.





Sin embargo, en esta época también debemos ser conscientes de ciertos peligros que pueden acechar a nuestros peludos, y uno de los más comunes y a menudo pasados por alto son las espigas. Aunque a simple vista pueden parecer inofensivas, estas pequeñas estructuras vegetales pueden tener consecuencias serias para la salud de nuestros amigos de cuatro patas. En este trabajo, te detallaré qué son las espigas, cómo pueden afectar a tu perro, qué síntomas puedes observar y cuáles son las mejores medidas para prevenir cualquier problema.

## ¿Qué son las espigas y por qué son peligrosas?

Las espigas son las partes de ciertas plantas, en su mayoría gramíneas, que se desprenden y quedan dispersas en el suelo. Suelen tener una forma puntiaguda y afilada, lo que les permite engancharse con facilidad en el pelaje de nuestros perros, especialmente en aquellos que tienen pelo largo o abundante. Esto representa un riesgo considerable, ya que una vez que una espiga se queda atrapada en el pelaje, puede clavarla en la piel, o incluso introducirse en los oídos, nariz o ojos de nuestra mascota.



Cuando una espiga se clava en la piel o se aloja en alguna de estas áreas sensibles, puede causar una serie de problemas, desde irritación y picazón hasta inflamación severa. Si no se identifica y se trata a tiempo, puede dar lugar a infecciones graves, formación de abscesos o complicaciones que podrían requerir intervención quirúrgica. Por lo tanto, es crucial que los dueños de mascotas estemos siempre alerta, especialmente durante los paseos en zonas con vegetación.

## Síntomas de espigas en perros

Como tutores responsables, es fundamental que conozcamos los síntomas que pueden indicar que nuestro perro tiene una espiga alojada en su cuerpo. Aquí te presento algunos de los signos más comunes a los que debes prestar atención:

### En la piel

- **Nudos en el pelo:** Observa si hay áreas en el pelaje donde se forman nudos o bultos inusuales. Esto puede ser una señal de que hay una espiga atrapada.
- **Enrojecimiento y heridas:** Fíjate si hay enrojecimiento en la piel o si aparecen heridas visibles, que podrían haber sido provocadas por la espiga.
- **Dolor al tocar:** Si tu perro muestra signos de incomodidad o dolor al tocar una zona específica de su cuerpo, podría ser un indicativo de que hay un problema que necesita atención.

### En las patas

- **Lamerse o Cojear:** Un perro que se lame las patas de forma excesiva o que comienza a cojear puede tener una espiga entre los dedos o en las almohadillas.
- **Hinchazón:** Revisa si hay hinchazón entre los dedos, lo cual podría indicar que hay una espiga alojada.

## En los oídos

- **Sacudidas de cabeza:** Si tu perro sacude la cabeza con frecuencia o se rasca las orejas sin parar, podría haber una espiga en su oído que le cause molestias.
- **Otitis:** La inflamación del oído (otitis) es un signo común de que algo no está bien y puede ser ocasionada por la presencia de una espiga.

## En la nariz

- **Estornudos o secreción nasal:** Si tu perro estornuda repetidamente o presenta secreción nasal, podría ser señal de que una espiga está irritando su nariz.
- **Sangrado:** Un síntoma más preocupante es el sangrado nasal, que requiere atención veterinaria inmediata.

## En los ojos

- **Frotamiento y lagrimeo:** Si notas que tu perro se frota los ojos con frecuencia o tiene secreción ocular, podría ser una espiga la que está causando molestias.
- **Enrojecimiento:** Un ojo enrojecido puede ser un indicador de que hay un problema que debe ser atendido por un profesional.

## En las vías respiratorias

- **Tos o dificultad para respirar:** Si tu perro comienza a toser o muestra dificultades para respirar, es crucial buscar atención veterinaria sin demora.

## Causas de los problemas con espigas

Las espigas pueden ocasionar problemas en los perros por varias razones, entre ellas:

1. **Alergias:** Algunos perros pueden ser alérgicos a ciertas plantas o gramíneas, lo que aumenta la probabilidad de que las espigas les causen problemas.
2. **Paseos en zonas con espigas:** Las espigas son más comunes en áreas verdes, especialmente durante la temporada de secado de las plantas. Pasear a tu perro en estos lugares puede incrementar el riesgo de que se claven.
3. **Hábitos de los perros:** Algunos perros tienden a recolectar y comer espigas, lo que puede causar problemas gastrointestinales y otros inconvenientes de salud.

## Prevención: Cómo proteger a tu perro

Proteger a tu perro de las espigas es esencial para evitar complicaciones. Aquí te dejo algunos consejos prácticos que puedes seguir:

### Evitar zonas con espigas

Siempre que sea posible, evita pasear a tu perro por áreas donde hay muchas espigas. Opta por rutas más seguras y limpias, especialmente durante la temporada alta.

### Revisar a tu perro después de paseos

Es fundamental que, tras cada paseo, realices un exhaustivo examen a tu perro. Revisa su pelaje, patas, oídos y nariz para detectar cualquier espiga que pueda haber quedado atrapada. Esta revisión meticulosa puede prevenir problemas de salud más graves y garantizar el bienestar de tu mascota.



## Cortar el pelo

Si tu perro tiene pelo largo, considera la opción de mantenerlo más corto durante los meses de primavera y verano. Un pelaje más corto hace que sea más difícil que las espigas se enganchen y se claven en su piel.

## Retirar las espigas con cuidado

Si encuentras una espiga en el pelaje de tu perro, retírala con cuidado. Usa pinzas si es necesario y asegúrate de desinfectar la zona para prevenir infecciones. Esto es crucial para evitar que la herida se complique.

## Buscar atención veterinaria

Si encuentras una espiga que no puedes retirar o si sospechas que tu perro tiene una espiga alojada en alguna parte de su cuerpo, consulta con un veterinario lo antes posible. Ellos podrán realizar un examen físico completo y, si es necesario, extraer la espiga de forma segura y profesional.

## Tratamiento de espigas en perros

Si tu perro ya tiene una espiga alojada, el tratamiento dependerá de la gravedad del problema:

### 1. Extracción de la espiga

El veterinario puede extraer la espiga con pinzas o, en algunos casos, necesitarás cirugía si la espiga está profundamente incrustada. Es esencial que esta extracción se realice correctamente para evitar complicaciones.

### 2. Tratamiento de infecciones

Si la espiga ha causado una infección, el veterinario puede recetar antibióticos o antifúngicos para tratar la infección de manera efectiva.

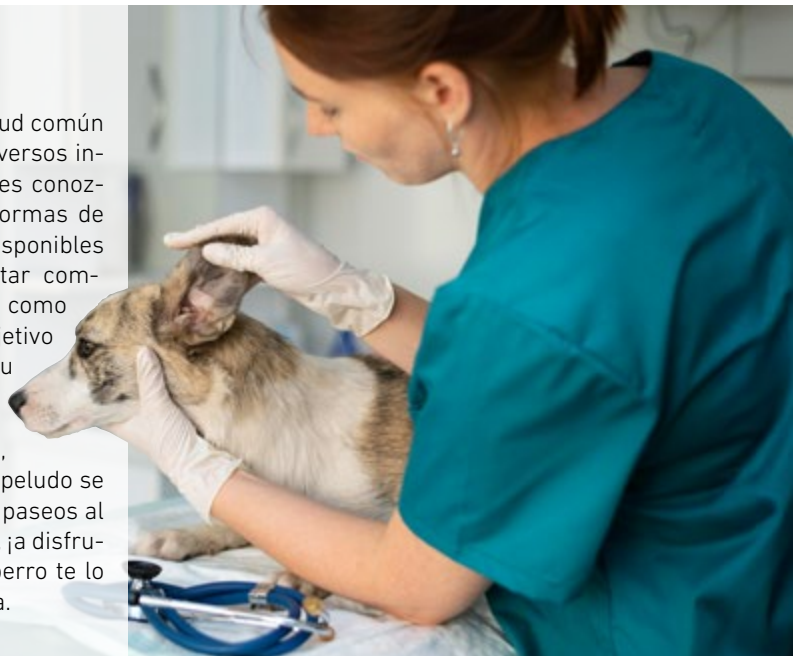
### 3. Tratamiento de heridas

Si tu perro presenta heridas causadas por la espiga, es probable que requiera limpieza, desinfección y, en algunos casos, vendaje. Este cuidado es vital para que la herida sane correctamente y prevenir infecciones adicionales.

## Conclusiones

Las espigas son un problema de salud común en los perros que pueden causar diversos inconvenientes. Es vital que los tutores conozcan los síntomas, las causas, las formas de prevención y los tratamientos disponibles para poder actuar a tiempo y evitar complicaciones graves. Recuerda que, como dueño responsable, tu principal objetivo debe ser la salud y el bienestar de tu mascota.

Con un poco de atención y cuidado, puedes asegurarte de que tu amigo peludo se divierta sin riesgos y disfrute de los paseos al aire libre de manera segura. Así que, ¡a disfrutar del verano con precaución! Tu perro te lo agradecerá con su amor y compañía.



Elanco

Advantix®

# ¡Nuevo envase con 1 pipeta!

Los mismos beneficios de Advantix® ahora, en un envase más pequeño



## Lanzamos un nuevo envase de Advantix®:



1 sola pipeta protege de 6 parásitos: Elimina pulgas, garrapatas y piojos, y además repele garrapatas, moscas de los establos, mosquitos y flebotomos.



La pipeta experta en leishmaniosis.



Sigue siendo eficaz aunque el perro se moje\*



Único envase monopipeta en España.

20  
AÑOS  
contigo



No usar en gatos.

\*Debe evitarse la exposición intensa y prolongada al agua, ya que la eficacia puede verse reducida con una exposición frecuente. Cuando sea necesario lavar al perro con champú, se recomienda hacerlo antes de la aplicación de Advantix® o al menos dos semanas después. Lea las instrucciones de este medicamento en [advantix.es](http://advantix.es) y, en caso de duda, consulte a su veterinario. Advantix®, Elanco y la barra diagonal son marcas registradas de Elanco o sus filiales. ©2024 Elanco Animal Health, Inc. o sus filiales. PM-ES-24-0056



Más en [advantix.es](http://advantix.es)